

FICHE TECHNIQUE

W 3 ALDL Specjal (Double Lock)

INFORMATION

Emballage	emballage	couvercle	anse
Numéro du moule:	345	310	00

SEAU

Volume	3000 ml
Volume totale jusqu'au couvercle	3560 ml
Poids du seau	100 g
a- dimension de la couronne extérieur	193 mm
b- dimension de la couronne intérieur	179 mm
c- dimension du fond du seau	167 mm
h- Hauteur	161 mm
Poids de la anse	4,1 g
Type de anse	plastique

1 tolérance +/- 3 %

2 tolérance +/- 1 mm

COUVERCLE

Poids	34 g
Dimension extérieur	188 mm
Hauteur	11 mm
*Sous scellés	- g



EMBALLAGE

La façon d emballer:	Carton			
	P. Euro	grand 800x400x620	moyen 900x400x310	petit 400x400x310
Seau	1600			
Couvercles	4800			
Grille			500	

SÉRIGRAPHIE

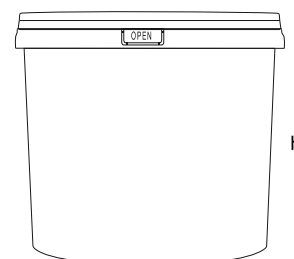
Seau Offset/IML	+ / +
Couvercle Offset/IML	- / +

PLUS D INFORMATIONS


Matériel	PP/PE  
Couleur	Standard blanc selon la commande
Protection	Double Lock Scellé de protection
Résistance maximale a 20°C	27 kg
Grille	14,6 g
Predestination	L'emballage est destine a tout, conserver et transporter des substances liquides, poudreuses et graisseuses



a



c



POSITIONNEMENT SUR PALETTE

